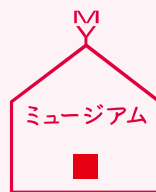




紅ミュージアム × MYミュージアム



紅ミュージアム
BENI MUSEUM



博物館や美術館の展示室のように、あなただけのミニ展示室を作りましょう。
完成した作品には、紅ミュージアムのコレクションと、あなたのおうちにある〈なにか〉が展示されます！

① コレクションを集める

- ◆ 生活の中で使われる道具 ◆
- ◆ デザインや形がすてきなもの ◆

という共通テーマのもと、コレクションを集めましょう。



紅ミュージアムコレクション

参加者には「紅ミュージアム×MYミュージアム」キットが届きます。キットの中に入っている紅ミュージアムコレクションシートには、紅ミュージアムの収蔵品のうち、江戸時代後期～明治時代（今から100～200年前ごろ）に生活の中で使われていた身だしなみを整える道具などの写真がたくさんついています。その中から気に入ったものを選びます。



MYミュージアムコレクション

おうちの中で、あなたのお気に入りの道具を選びます。ごはんを食べる道具、勉強する道具、あそぶ道具…おうちの中にはすてきな道具がたくさんあります！



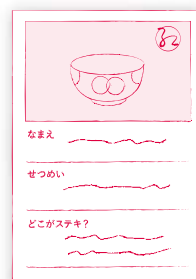
④ 発表する

紅ミュージアムwebサイト上でオンライン展示会を開催します。
*オンライン展示会への参加を希望しない場合も、プログラムへの参加は可能です。



② コレクションカードを作る


①で選んだコレクションをよく観察して、キットに入っているコレクションカードを作ります。それぞれの道具のスケッチを描き、名前や調べたこと、感じたことなどを書きます。



よく観察して
コレクションカードを作ろう！

③ 展示する

コレクションカードを参考に、箱や画用紙などに展示します。どのような順番でみるのがいいか、並び順も工夫しましょう。キットに入っているステッカーや、色えんぴつや色紙などを使って目立たせるのもいいかもしれません！



*このプログラムは、紅ミュージアムに来館しなくても取り組むことができます。来館して調べたり、質問したりすることも大歓迎です！難しいと感じた時や質問がある場合は、メールまたはZoomで紅ミュージアムのエドゥケーターに相談することもできます。

*プログラムの進め方の詳細は、キットに入っているガイドに書かれています。
*当館への作品提出は不要、夏休みの自由研究として学校に提出可能です。

定員：30名（小学生）
参加費：880円（キットの送料含む）
※キットは7月14日（木）発送予定です。